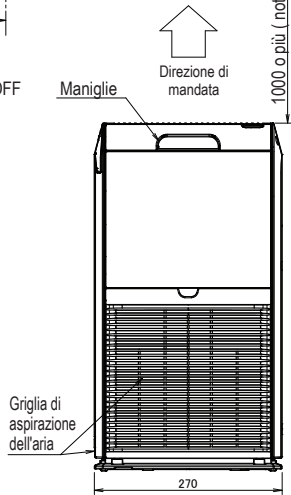
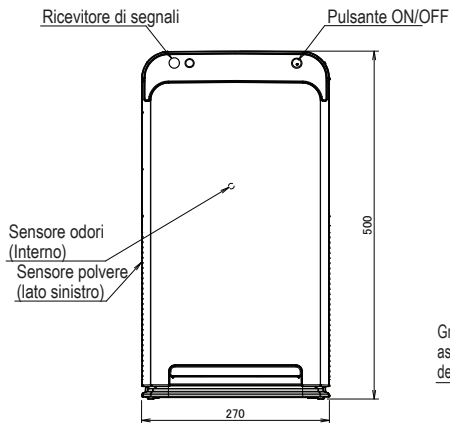
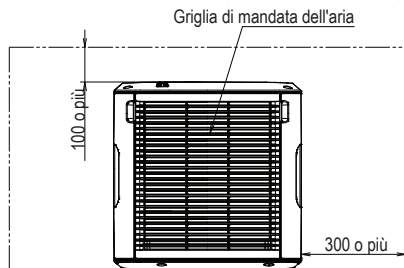


MC55W

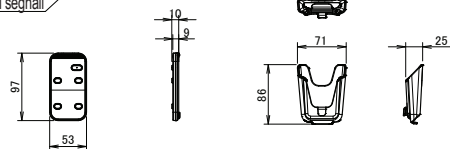
- Spazio necessario per l'installazione (se installato a pavimento)



NOTE

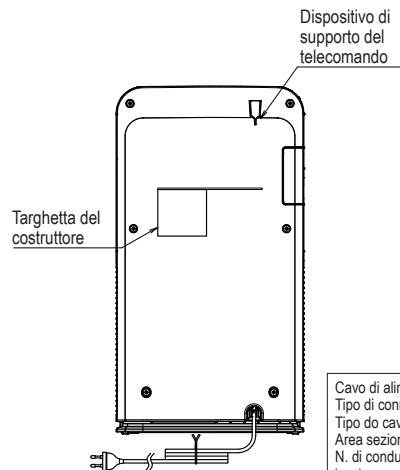
1. Almeno a 1000 mm di distanza dal soffitto

Trasmettitore di segnali



• Dimensione del telecomando (ARC483A6)

• Dimensione del supporto telecomando



Cavo di alimentazione	
Tipo di connettore	: Tipo C
Tipo do cavo	: H05VVH2-F
Area sezione trasversale	: 0,75mm ²
N. di conduttori	: 2
Lunghezza esterna alla macchina	: 1800±50

3D125933